

Maska chroniąca nos, usta i oczy, 5-warstwowa, ozonowana – wstępnie wyjąłowiona, przeznaczona do wielokrotnego użytku indywidualnego, bezpośrednio po wyjęciu z opakowania.

Materiał: Maska złożona z 5 warstw materiałów filtracyjnych, wykorzystywanych w medycynie, o łącznej grubości 260g/m² oraz ostony na oczy PET. Cztery pierwsze warstwy tworzą certyfikowane włókniny. Od strony twarzy znajduje się tkanina w 100% bawełniana, niepowodująca podrażnień i uczuleń skóry – hipoalergiczna. Ostona na twarz jest zintegrowana na stałe z maseczką. Certyfikowane materiały uzyskały pozytywną opinię STANDARD 100 firmy OEKO-TEX. Jest to jedna z najbardziej znanych na świecie etykiet na tekstylia, oznaczająca testowanie pod kątem szkodliwych substancji. Oznacza zaufanie użytkowników i wysokie bezpieczeństwo produktu. Atest wskazuje, że wykorzystane materiały są nieszkodliwe dla ludzi i ekologiczne. Analizy nad skutecznością maski zostały przeprowadzone w niezależnym laboratorium.

Wymiary: Maska złożona: wys. 10cm, szer. 20 cm; maska po rozłożeniu: wys. 18cm, szer. 20 cm; maska złożona, mierzona z ostoną oczu: wys. 20 cm, szer. 29 cm, maska rozłożona, mierzona z ostoną oczu: wys. 28 cm, szer. 29 cm.

Zastosowanie: Środek ochrony indywidualnej.

Ochrona użytkowników przed powierzchniowymi urazami mechanicznymi; czynnikami atmosferycznymi, które nie mają charakteru ekstremalnego. Zapewnia podstawową ochronę pracowników w miejscach, takich jak: biura obsługi klienta, banki, stacje benzynowe, sklepy itp.


Skuteczność działania: Badania techniczne zapewniają optymalny poziom ochrony, wymagany w przewidywalnych warunkach użytkowania.

Instrukcja użycia

dotyczy modelu:

WMOP5B – gumki

Vitberg




5-warstwowa maseczka wielokrotnego użytku z ostoną oczu – wersja Expert

Środek ochrony indywidualnej kategorii I

Zakładanie maski:



1. Przed dotknięciem maski umyj ręce wodą z mydłem lub preparatem na bazie alkoholu.



2. Wyjmij maskę z opakowania kartonowego, trzymając ją za gumki.



3. Górną część maski stanowi plastikowa ostona oczu, a zewnętrzna część oznaczona jest logiem.



4. Umieść maskę na twarzy naciągając gumki na uszy i dopasuj docisk na nosie.



Zdejmowanie maski:



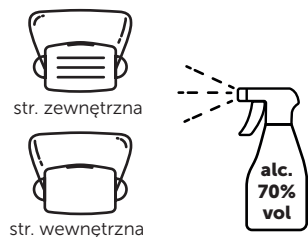
1. Umyj ręce wodą z mydłem lub preparatem na bazie alkoholu.



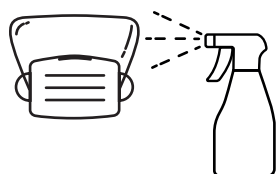
2. Nie dotykając przodu maski, zdejmij ją, chwytając delikatnie za gumki.

Bądź zdrowy.
Bądź sobą.


Dezynfekcja maski:



1. Rekomendujemy dezynfekcję maski poprzez obfite spryskanie alkoholem 70%, bezpośrednio na wewnętrzną i zewnętrzną stronę maski, pomijając gumki.



2. Ostonę oczu dezynfekujemy środkami bez alkoholu.



3. Wysusz w suchym miejscu o odpowiednim dostępie powietrza. W miejscu nienarażonym na bezpośrednie działanie promieni słonecznych.



4. Kiedy maska jest całkowicie sucha nadaje się do powtórnego użycia.



Pamiętaj!

Idziesz do sklepu – ubierz maskę.
Idziesz do pracy – ubierz maskę.
Idziesz do lekarza – ubierz maskę.
Wychodzisz z domu – ubierz maskę.

Maska nie tylko chroni usta i nos przed tym, co znajduje się w powietrzu, ale także przed dotykaniem ich rękoma.

Uwagi:

1. Unikaj dotykania maski w czasie jej używania – gdy do tego dojdzie, dokładnie umyj ręce.
2. Kiedy maska będzie wilgotna, wymień ją na nową lub zdezynfekowaną.
3. Maska przeznaczona dla jednego użytkownika, do wykorzystania maksymalnie 9 godzin w ciągu doby
4. Przechowuj w czystym, suchym, bezpyłowym miejscu, nowe w oryginalnym opakowaniu, użyte w szczelnym opakowaniu, z dala od źródeł ciepła i cieczy.
5. Czyszczenie i dezynfekcja: rekomendujemy dezynfekcję maski poprzez pryskanie alkoholem 70%, bezpośrednio na wewnętrzną i zewnętrzną stronę maski, pomijając gumki. Postępując w ten sposób, możesz korzystać z maski bez znacznego spadku jej parametrów filtracyjnych, do 10 cykli. Ostonę oczu dezynfekujemy środkami bez alkoholu.
6. Maski nie powinny być sterylizowane w autoklawie ani z użyciem tlenu etylenu.
7. Utylizacja: zużytą maskę włóż do jednorazowego woreczka. Odczekaj 24h i wyrzuć do odpadów mieszanych lub pojemnika, przeznaczonego specjalnie do tego celu.
8. Dezynfekcja wpływa na zmianę struktury włókien w materiałach, użytych do produkcji maski i powoduje spadek skuteczności filtracji – maski należy regularnie wymieniać na nowe.

⚠ Środki ostrożności:

Jeżeli w ciągu dnia nastąpi konieczność zdjęcia maski, zabezpiecz ją jak zużytą i wymień na nową lub zdezynfekowaną. Nie zakładaj maski przed dezynfekcją drugi raz.

Zużytą włóż do woreczka i szczelnie zamknij. Następnie dokładnie umyj ręce wodą z mydłem lub preparatem na bazie alkoholu.

Skontroluj uważnie stan maski po każdym czyszczeniu. W przypadku stwierdzenia śladów zniszczenia, takich jak: pęknięcia, rozdarcie i/lub odbarwienia, wymień maskę na nową.

Deklaracja zgodności dostępna na:

vitberg.com/images/dz_maska_z_oslona_oczu.pdf

Poznaj nas bliżej



www.vitberg.com

Wytwórcą masek jest polski producent wyrobów medycznych

Vitberg

Vitberg Jacek Sikora
ul. Borelowskiego 29
33-300 Nowy Sącz



nie prać



nie prasować



nie suszyć w suszarce



nie wybielać i nie chlorować



suszyć w cieniu starannie rozwieszona



nie wykręcać

